

Web出願、納付金ネット決済サービス サイトアクセス 事前準備設定について

★ご利用ブラウザについて
以下のブラウザを推奨します。

Microsoft Internet Explorer 11 日本語版
Google Chrome 54.0.2840.71 m 日本語版
Microsoft Edge 日本語版
Google Android 4.4.2 標準 4.4.2-01.00.02 日本語版
iOS 10.0 日本語版

★ユーザ登録前の事前準備について
ユーザ登録の前にご利用の端末へ下記事前準備をおこなって下さい。
設定方法にご利用のプロバイダーまたは携帯電話会社へお問い合わせ下さい。

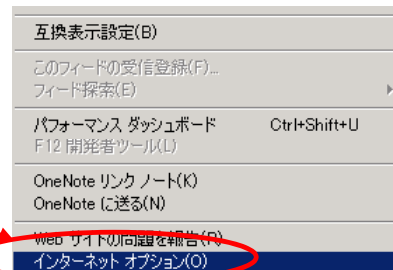
- ①mlc.hitachi-solutions.comのドメインを受信可能に設定する
- ②URL付きメールを受信可能に設定する
- ③ポップアップブロックを解除する

新たにログイン画面を開く必要があるため、ご利用のPC、携帯電話のブラウザによっては、画面が開けない場合があります。
この対処にはあらかじめ以下の「**ブラウザのポップアップブロックの設定**」が必要です。

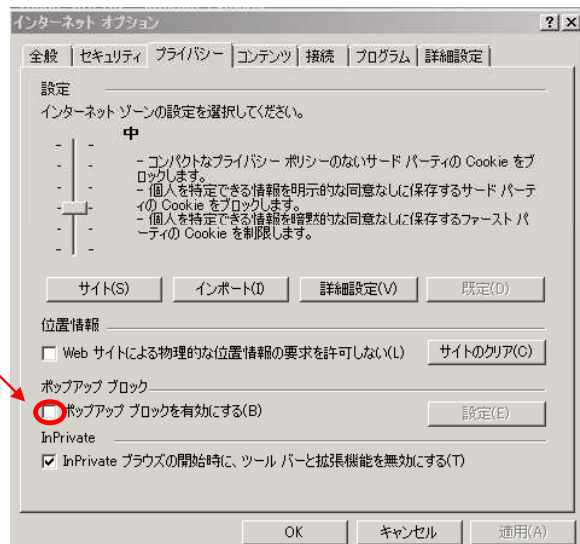
コールセンターTEL：0120-563-523 (受付時間:全日9:00～17:00)

・ Microsoft Internet Explorer 11 日本語版の場合

ブラウザを立ち上げ、「ツール」の
「インターネットオプション」をクリック



「プライバシー」の「ポップアップブロックを有効にする」
のチェックボックスのチェックをはずす



「適用」→「OK」を押して設定を完了

・ iOS 10.0 日本語版の場合

「設定」アプリを開く



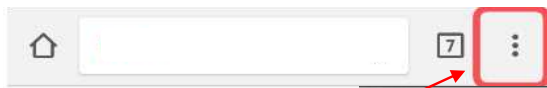
「Safari」を選択




「一般」メニューの中から「ポップアップブロック」を確認
ボタンを左に移動し、ポップアップブロックを解除



・ Google Android 4.4.2 標準 4.4.2-01.00.02 日本語版場合



ブラウザ画面右上のメニューアイコンをタップし、プルダウンメニューから「設定」を選択



「サイトの設定」を選択



「ポップアップ」を選択



ボタンを右にスライドし「ポップアップ」を許可する